

**Adószám:** 18256127-2-43  
**Törvényszék:** 01 Fővárosi Törvényszék  
**Bejegyző határozat száma:** 16 PK .60914/2001/1  
**Nyilvántartási szám:** 01/01/86227

---

**Macskamánia Magyar Macska Egyesület**

1212 Budapest, Zsolnai utca 28

**Elemzés, értékelés  
2017.**

**Fordulónap:** 2017. december 31.

**Beszámolási időszak:** 2017. január 01. - 2017. december 31.

Budapest, 2018. április 13.

.....  
A gazdálkodó  
képviselője

P.h.

A közzétett adatok könyvvizsgálattal nincsenek alátámasztva.

[EsBo program]

## **1. Bevezető**

### **1.1. Összehasonlíthatóság**

Az alábbiakban a Macskamánia Magyar Macska Egyesület jövedelmezőségi-, pénzügyi-, és vagyoni helyzete, annak alakulása kerül bemutatásra az egyszerűsített éves beszámoló adataiból képzett mutatószámok (megoszlások, arányok, különbségek,...) segítségével. Az előző időszak és a tárgyidőszak azonos hossza alapján az adatok megfelelően összehasonlíthatók.

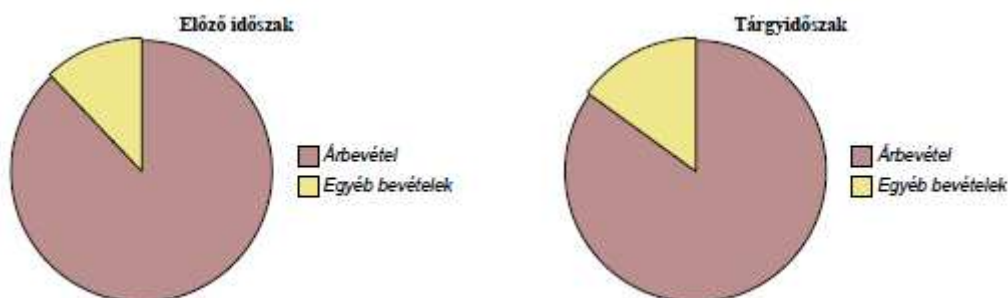
## **2. Jövedelmezőség**

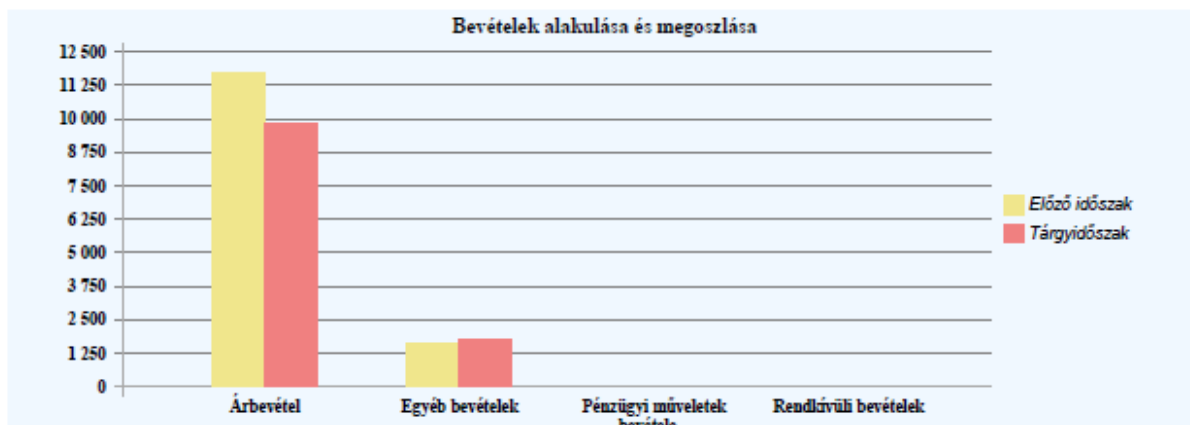
### **2.1. Bevételek összesen**

Az alábbi táblázat a bevételek alakulását és megoszlását mutatja be kategóriánként.

**Bevételek alakulása és megoszlása**

Bevétel kategória	Előző időszak		Tárgyidőszak	
	1000HUF	%	1000HUF	%
Árbevétel	11 724	87.9	9 793	85.0
Egyéb bevételek	1 614	12.1	1 734	15.0
Pénzügyi műveletek bevételei	0	0.0	0	0.0
Rendkívüli bevételek	0	0.0	0	0.0
<b>Bevételek összesen</b>	<b>13 338</b>	<b>100.0</b>	<b>11 527</b>	<b>100.0</b>





## 2.2. Árbevétel

Az árbevétel az előző időszakhoz képest 1,931 E Ft összeggel, 16.5 %-kal csökkent. A mutató alakulása önmagában kedvezőtlen.

A beszámolási időszak egy naptári napjára jutó árbevétel csökkent: az előző időszakban 32.1 E Ft volt, a tárgyidőszakban 26.8 E Ft. A mutató alakulása önmagában kedvezőtlen.

Az összes bevételen belül az árbevétel aránya az előző időszaki 87.9 %-ról a tárgyidőszakban 85 %-ra csökkent. A mutató alakulása önmagában kedvezőtlen.

## 2.3. Egyéb bevételek

Az egyéb bevételek összege az előző időszakhoz képest 120 E Ft értékkel, 7.4 %-kal nőtt. A mutató alakulása önmagában kedvező.

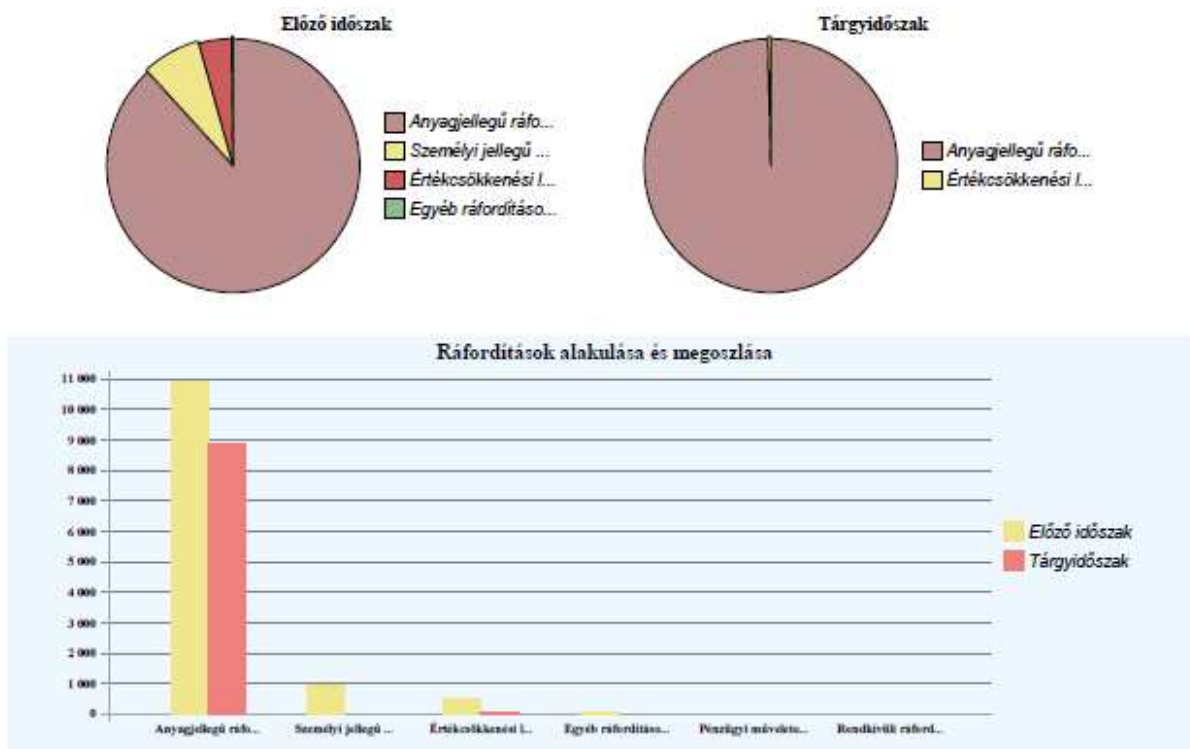
Az összes bevételen belül az egyéb bevételek aránya az előző időszaki 12.1 %-ról a tárgyidőszakban 15 %-ra nőtt.

## 2.4. Ráfordítások összesen

Az alábbi táblázat a ráfordítások alakulását és megoszlását mutatja be kategóriánként.

**Ráfordítások alakulása és megoszlása**

Ráfordítás kategória	Előző időszak		Tárgyidőszak	
	1000HUF	%	1000HUF	%
Anyagjellegű ráfordítások	10 905	88.2	8 867	99.7
Személyi jellegű ráfordítások	916	7.4	0	0.0
Értékcsökkenési leírás	517	4.2	29	0.3
Egyéb ráfordítások	24	0.2	0	0.0
Pénzügyi műveletek ráfordításai	0	0.0	0	0.0
Rendkívüli ráfordítások	0	0.0	0	0.0
<b>Ráfordítások összesen</b>	<b>12 362</b>	<b>100.0</b>	<b>8 896</b>	<b>100.0</b>



## 2.5. Anyagjellegű ráfordítások

Az összes ráfordításon belül az anyagjellegű ráfordítások aránya (anyaghányad) az előző időszaki 88.2 %-ról a tárgyidőszakban 99.7 %-ra nőtt.

A bevételekhez viszonyítva az anyagjellegű ráfordítások csökkenő arányt mutatnak. Ezer Ft bevételre az előző időszakban 818 Ft, míg a tárgyidőszakban 769 Ft anyagjellegű ráfordítás jutott.

## 2.6. Személyi jellegű ráfordítások

Az összes ráfordításon belül a személyi jellegű ráfordítások aránya (élőmunka-hányad) az előző időszakban 7.4 % volt, a tárgyidőszakban személyi jellegű ráfordítás nem merült fel.

Ezer Ft bevételre az előző időszakban 69 Ft személyi jellegű ráfordítás jutott, míg a tárgyidőszakban személyi jellegű ráfordítás nem merült fel.

## 2.7. Eredmény

### Osztalékfizetés tőkére

A tárgyidőszakban osztalék, részesedés nem került jóváhagyásra.

## 3. Pénzügyi helyzet

### 3.1. A pénzügyi helyzet alakulása

#### A pénzügyi helyzet alakulása

Az alábbi táblázat(ok) a 'Hol a pénz?' kérdésre keresik a választ: azt mutatják be, hogy a saját- és külső források változása (1. tábla) mely eszközcsoportok finanszírozási igényének változásában jelenik meg (2. tábla).

#### Finanszírozás forrásainak változása

1000HUF	Tájékoztató adat	Tárgyidőszak
Saját források bővülése	-	2 631
ebből: tárgyévi mérleg szerinti eredmény	0	-
Külső források bővülése	-	- 596
ebből: rövid lejáratú kötelezettségek növekedése	- 596	-
hosszú lejáratú és hátrasorolt kötelezettségek növekedése	0	-
céltartalékok és passzív időbeli elhatárolások növekedése	0	-
<b>Összes forrásbővülés</b>		<b>2 035</b>

#### Finanszírozási igények változása

1000HUF	Tájékoztató adat	Tárgyidőszak
Követelések és aktív időbeli elhatárolások	-	- 371
Készletek	-	0
Befektetett eszközök	-	-29
ebből: immateriális javak és tárgyi eszközök	-	-
befektetett pénzügyi eszközök	0	-
<b>Összes finanszírozási igény bővülés</b>		<b>- 400</b>

### 3.2. Pénzeszközök és értékpapírok állományának alakulása

#### Pénzeszközök és értékpapírok állományának alakulása

A Macskamánia Magyar Macska Egyesület likvid eszközeinek (pénztár, csekkek, bankbetétek, forgatási célú értékpapírok) állománya a tárgyidőszak folyamán 2,435 E Ft összeggel, 45.2 %-kal nőtt. A rendelkezésre álló források változása meghaladta a finanszírozási igény változását. A mutató alakulása önmagában kedvező.

#### Pénzeszközök és értékpapírok állományának alakulása

1000HUF	Tárgyidőszak
Nyitó érték	5 390
+ Forrásbővülés	2 035
- Finanszírozási igény bővülése	- 400
<b>Záró érték</b>	<b>7 825</b>

### 3.3. Pénzeszközök és értékpapírok aránya az összes eszközben

#### Pénzeszközök és értékpapírok aránya az összes eszközben

A likvid eszközök aránya a teljes eszközállományon belül az előző időszaki 82.5 %-ról a tárgyidőszakban 91.3 %-ra nőtt.

### 3.4. Finanszírozási igény

#### Finanszírozási igény

A működési javak finanszírozási igénye (forrásigény a befektetett eszközök, a készletek és a követelések finanszírozására) csökkent: az előző időszakban 1,142 E Ft, a tárgyidőszakban 742 E Ft volt.

### 3.5. Külső források aránya

#### Külső források aránya

A Macskamánia Magyar Macska Egyesület tőkehelyzete erősödött, a finanszírozás a saját források felé tolódott el. A külső források (kötelezettségek, céltartalékok, passzív időbeli elhatárolások) aránya az összes forráson belül az előző időszaki 16.6 %-ról a tárgyidőszakban 5.7 %-ra csökkent. A mutató alakulása önmagában kedvező.

### 3.6. Kötelezettségek fedezettsége

A fordulónapon a követelések állománya teljes mértékben fedezte a Macskamánia Magyar Macska Egyesület kötelezettségeit.

Amennyiben az összes kötelezettség kizárólag árbevételből kerülne kiegyenlítésre, úgy erre 15.5 napi árbevétel nyújtana fedezetet.

### 3.7. Likviditási mutatók

#### Rövid távú likviditás

A rövid távú likviditásra jellemző, hogy a likvid eszközök (pénzeszközök, értékpapírok, követelések) az előző időszakban 642.6 %-ban, míg a tárgyidőszakban 2,059.4 %-ban fedezték a rövid lejáratú kötelezettségeket, tehát a likviditási gyorsráta értéke az előző évben 6.4, a tárgyévben 20.6 volt. A mutató alakulása önmagában kedvező.

#### Hosszú távú likviditás

Az összes kötelezettséget az előző időszakban 642.6 %-ban, míg a tárgyidőszakban 2,059.4 %-ban fedezte a forgóeszközök értéke, tehát a hosszú távú likviditási ráta értéke az előző időszakban 6.4, a tárgyidőszakban 20.6 volt. A mutató alakulása önmagában kedvező.

#### Mindent pénzzé téve

Amennyiben a Macskamánia Magyar Macska Egyesület összes eszköze a könyv szerinti értéken értékesítésre kerülne, majd az összes kötelezettséget és külső forrást kiegyenlítené, úgy a jegyzett tőke 0 E Ft összegén felül 8,076 E Ft pénzeszköz maradna.

## 4. Vagyoni helyzet

### 4.1. Eszközök összetétele

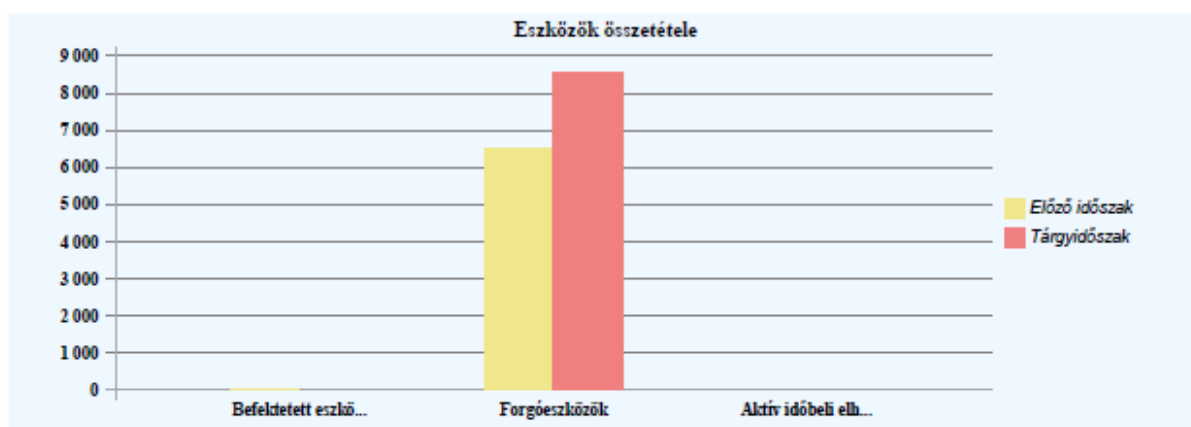
#### Eszközök összetétele

A mérlegfőösszeg az előző időszakban 6,532 E Ft, a tárgyidőszakban 8,567 E Ft volt. Az alábbi táblázat az eszközök összetételét, és annak alakulását mutatja be.

**Eszközök összetétele**

Eszközcsoport	Előző időszak		Tárgyidőszak	
	1000HUF	%	1000HUF	%
Befektetett eszközök	29	0.4	0	0.0
Forgóeszközök	6 503	99.6	8 567	100.0

Eszközcsoport	Előző időszak		Tárgyidőszak	
	1000HUF	%	1000HUF	%
Aktív időbeli elhatárolások	0	0.0	0	0.0
<b>Eszközök összesen</b>	<b>6 532</b>	<b>100.0</b>	<b>8 567</b>	<b>100.0</b>



## 4.2. Források összetétele

### Források összetétele

Az alábbi táblázat a források összetételét, és annak alakulását mutatja be.

#### Források összetétele

Forrás	Előző időszak		Tárgyidőszak	
	1000HUF	%	1000HUF	%
Saját tőke	5 445	83.4	8 076	94.2
Céltartalékok	0	0.0	0	0.0
Kötelezettségek	1 012	15.5	416	4.9
Passzív időbeli elhatárolások	75	1.1	75	0.9
<b>Források összesen</b>	<b>6 532</b>	<b>100.0</b>	<b>8 567</b>	<b>100.0</b>

