

**Adószám:** 18256127-2-43  
**Törvényszék:** 01 Fővárosi Törvényszék  
**Bejegyző határozat száma:** 01 PK 60914/2005/  
**Nyilvántartási szám:** 01/02/0011732

## **Macsakamánia Egyesület**

---

1212 Budapest, Zsolnai utca 28

### **Elemzés, értékelés**

**2018.**

**Fordulónap:** 2018. december 31.  
**Beszámolási időszak:** 2018. január 01. - 2018. december 31.

Budapest, 2019. április 01.

-----  
A gazdálkodó képviselője

P.h.

A közzétett adatok könyvvizsgálattal nincsenek alátámasztva.

[EsBo program]

## 1. Bevezető

### 1.1. Összehasonlíthatóság

Az alábbiakban a Macsakmánia Magyar Macska Egyesület jövedelmezőségi-, pénzügyi-, és vagyoni helyzete, annak alakulása kerül bemutatásra az egyszerűsített éves beszámoló adataiból képzett mutatószámok (megoszlások, arányok, különbségek,...) segítségével. Az előző időszak és a tárgyidőszak azonos hossza alapján az adatok megfelelően összehasonlíthatók.

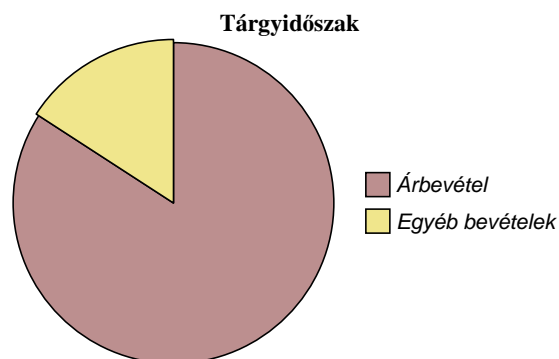
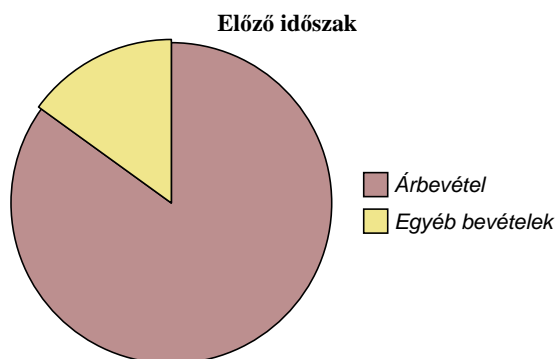
## 2. Jövedelmezőség

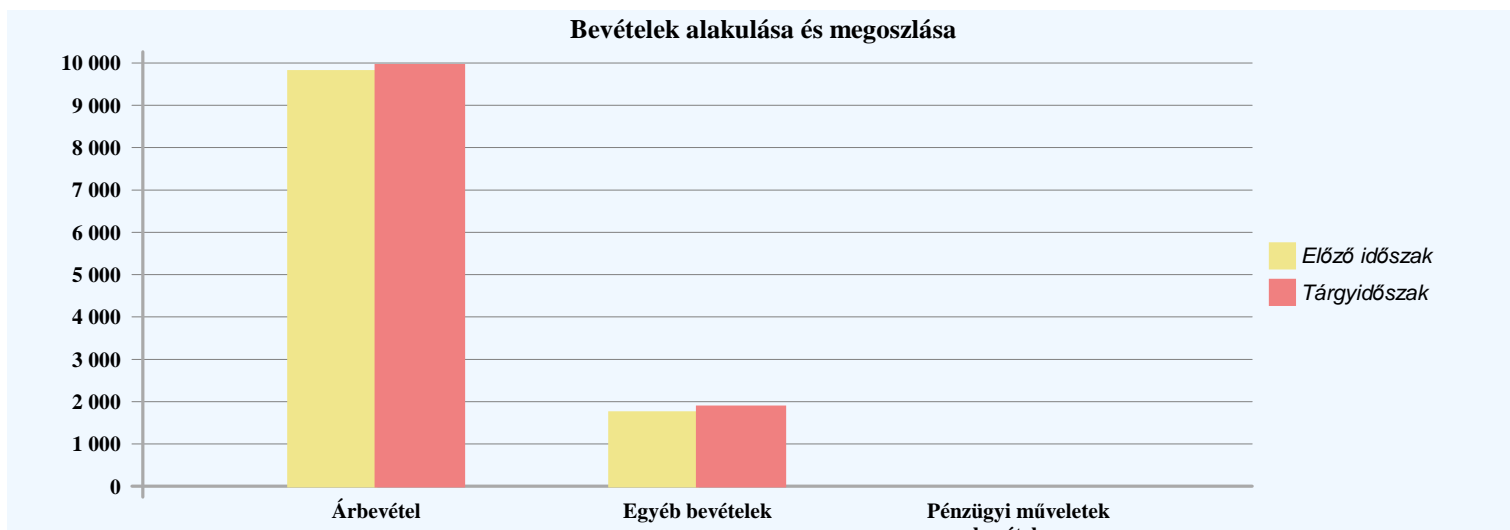
### 2.1. Bevételek összesen

Az alábbi táblázat a bevételek alakulását és megoszlását mutatja be kategóriánként.

**Bevételek alakulása és megoszlása**

Bevétel kategória	Előző időszak		Tárgyidőszak	
	1000HUF	%	1000HUF	%
Árbevétel	9 793	85.0	9 934	84.1
Egyéb bevételek	1 734	15.0	1 872	15.9
Pénzügyi műveletek bevételei	0	0.0	0	0.0
<b>Bevételek összesen</b>	<b>11 527</b>	<b>100.0</b>	<b>11 806</b>	<b>100.0</b>





## 2.2. Árbevétel

Az árbevétel az előző időszakhoz képest 141 E Ft összeggel, 1.4 %-kal nőtt. A mutató alakulása önmagában kedvező.

A beszámolási időszak egy naptári napjára jutó árbevétel nőtt: az előző időszakban 26.8 E Ft volt, a tárgyidőszakban 27.2 E Ft. A mutató alakulása önmagában kedvező.

Az összes bevételen belül az árbevétel aránya az előző időszakban 85 %-ról a tárgyidőszakban 84.1 %-ra csökkent. A mutató alakulása önmagában kedvezőtlen.

## 2.3. Egyéb bevételek

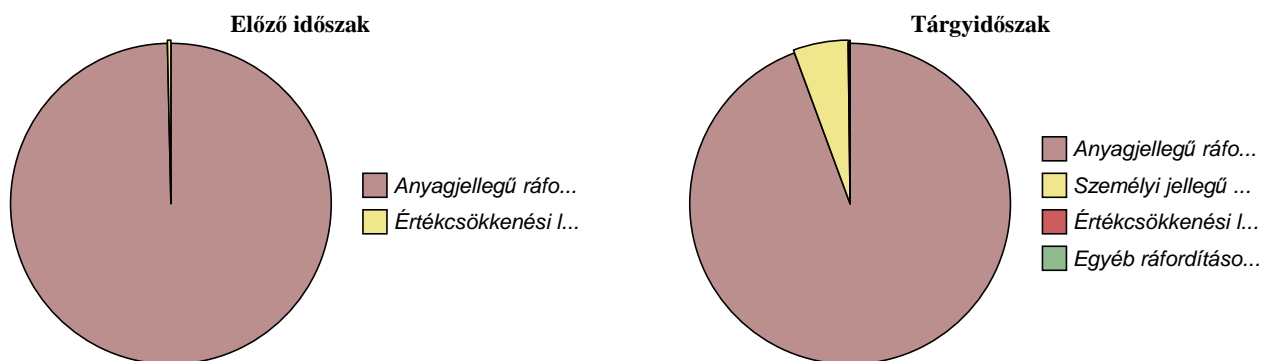
Az egyéb bevételek összege az előző időszakhoz képest 138 E Ft értékkel, 8 %-kal nőtt. A mutató alakulása önmagában kedvező.

Az összes bevételen belül az egyéb bevételek aránya az előző időszakban 15 %-ról a tárgyidőszakban 15.9 %-ra nőtt.

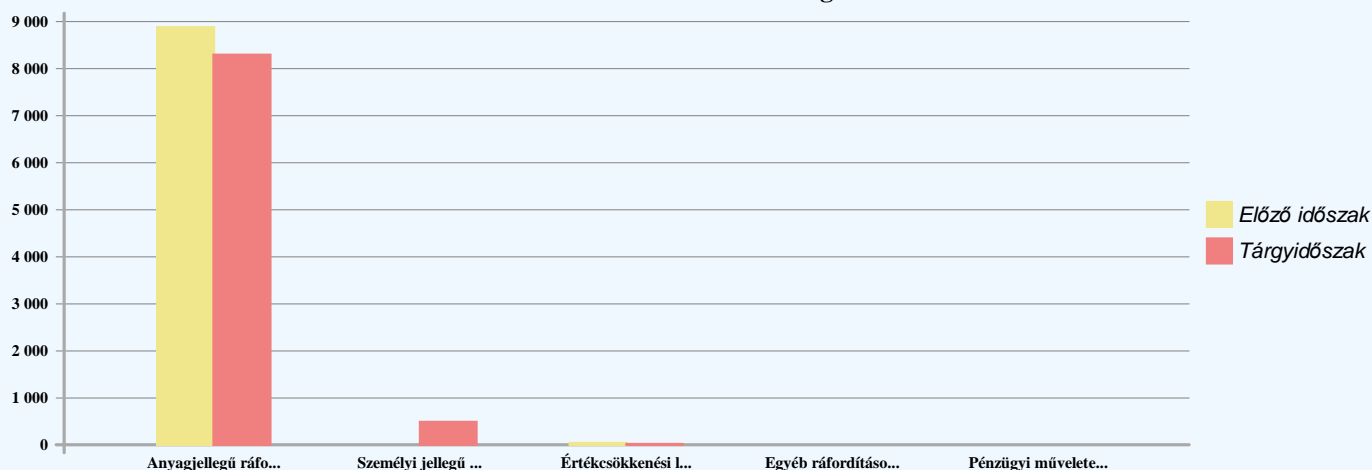
## 2.4. Ráfordítások összesen

Az alábbi táblázat a ráfordítások alakulását és megoszlását mutatja be kategóriánként.

Ráfordítás kategória	Előző időszak		Tárgyidőszak	
	1000HUF	%	1000HUF	%
Anyagjellegű ráfordítások	8 867	99.7	8 284	94.5
Személyi jellegű ráfordítások	0	0.0	478	5.4
Értékcsökkenési leírás	29	0.3	13	0.1
Egyéb ráfordítások	0	0.0	2	0.0
Pénzügyi műveletek ráfordításai	0	0.0	0	0.0
<b>Ráfordítások összesen</b>	<b>8 896</b>	<b>100.0</b>	<b>8 777</b>	<b>100.0</b>



Ráfordítások alakulása és megoszlása



## 2.5. Anyagjellegű ráfordítások

Az összes ráfordításon belül az anyagjellegű ráfordítások aránya (anyaghányad) az előző időszaki 99.7 %-ról a tárgyidőszakban 94.4 %-ra csökkent.

A bevételekhez viszonyítva az anyagjellegű ráfordítások csökkenő arányt mutatnak. Ezer Ft bevételre az előző időszakban 769 Ft, míg a tárgyidőszakban 702 Ft anyagjellegű ráfordítás jutott.

## 2.6. Személyi jellegű ráfordítások

Az összes ráfordításon belül az előző időszakban személyi jellegű ráfordítás nem merült fel, a tárgyidőszakban a személyi jellegű ráfordítások aránya (élőmunka-hányad) 5.4 %.

Ezer Ft bevételre a tárgyidőszakban 40 Ft személyi jellegű ráfordítás jutott, míg az előző időszakban személyi jellegű ráfordítás nem merült fel.

Az egy napra jutó élőmunka-költség nőtt: a beszámolási időszak egy naptári napjára jutó személyi jellegű ráfordítás az előző időszakban 0 EFt volt, a tárgyidőszakban pedig már 1.3 EFt.

A havi átlagos személyi jellegű ráfordítás nőtt: az előző időszakban 0 EFt volt (havi átlagos 947.4 EFt bevétel mellett), a tárgyidőszakban pedig 39.3 EFt (havi átlagos 970.4 EFt bevétel mellett).

## 2.7. Eredmény

Az alábbi táblázat a Macsakmánia Magyar Macska Egyesület adózás előtti eredményének összetételét, és

annak alakulását mutatja be.

### Az adózás előtti eredmény alakulása

Az adózás előtti eredmény az előző időszakhoz képest 398 EFt értékkel, 15.1 %-kal nőtt.

### Adózási mód változása

Az adózási mód (TA/EVA/KIVA/KATA) az előző időszakhoz képest nem változott, az mindkét időszakban: TA.

### Az adózott eredmény alakulása

Az adózott eredmény az előző időszakhoz képest 398 EFt értékkel, 15.1 %-kal nőtt.

## 2.8. Hatékonysági mutatók

### Jegyzett tőke hozama

Az egységnyi jegyzett tőkére jutó hozam nem változott. Ezer Ft jegyzett tőkére mindkét időszakban 0 Ft adózott eredmény jutott.

### Eszközállomány hatékonysága

A mérlegfőösszeg és az adózott eredmény aránya (a teljes eszközállomány hatékonysága, avagy az összes forrás hozama) az előző időszaki 30.7 %-ról a tárgyidőszakban 26 %-ra csökkent.

### Az élőmunka hatékonysága

Az élőmunka hatékonysága nőtt. Ezer Ft személyi jellegű ráfordításra jutó adózott eredmény az előző időszakban 0 Ft, a tárgyidőszakban 6,337 Ft volt. A mutató alakulása önmagában kedvező.

### Összes bevétel eredménytartalma

Az összes bevétel minden 1000 Ft egységére az előző időszakban 228 Ft, a tárgyidőszakban 257 Ft adózott eredmény jutott. A növekedés mértéke 29 Ft.

## 3. Pénzügyi helyzet

### 3.1. A pénzügyi helyzet alakulása

Az alábbi táblázat(ok) a 'Hol a pénz?' kérdésre keresik a választ: azt mutatják be, hogy a saját- és külső források változása (1. tábla) mely eszközcsoportok finanszírozási igényének változásában jelenik meg (2. tábla).

<b>Finanszírozás forrásainak változása</b>		
1000HUF	Tájékoztató adat	Tárgyidőszak
Saját források bővülése	-	3 029
ebből: tárgyévi adózott eredmény	0	-
Külső források bővülése	-	37
ebből: rövid lejáratú kötelezettségek növekedése	37	-

1000HUF	Tájékoztató adat	Tárgyidőszak
hosszú lejáratú és hátrasorolt kötelezettségek növekedése	0	-
céltartalékok és passzív időbeli elhatárolások növekedése	0	-
<b>Összes forrásbővülés</b>		<b>3 066</b>

#### Finanszírozási igények változása

1000HUF	Tájékoztató adat	Tárgyidőszak
Követelések és aktív időbeli elhatárolások	-	-42
Készletek	-	0
Befektetett eszközök	-	0
ebből: immateriális javak és tárgyi eszközök	0	-
befektetett pénzügyi eszközök	0	-
<b>Összes finanszírozási igény bővülés</b>		<b>-42</b>

### 3.2. Pénzeszközök és értékpapírok állományának alakulása

A Macsakmánia Magyar Macska Egyesület likvid eszközeinek (pénztár, csekkek, bankbetétek, forgatási célú értékpapírok) állománya a tárgyidőszak folyamán 3,108 E Ft összeggel, 39.7 %-kal nőtt. A rendelkezésre álló források változása meghaladta a finanszírozási igény változását. A mutató alakulása önmagában kedvező.

#### Pénzeszközök és értékpapírok állományának alakulása

1000HUF	Tárgyidőszak
Nyitó érték	7 825
+ Forrásbővülés	3 066
- Finanszírozási igény bővülése	-42
<b>Záró érték</b>	<b>10 933</b>

### 3.3. Pénzeszközök és értékpapírok aránya az összes eszközben

A likvid eszközök aránya a teljes eszközállományon belül az előző időszak 91.3 %-ról a tárgyidőszakban 94 %-ra nőtt.

### 3.4. Finanszírozási igény

A működési javak finanszírozási igénye (forrásigény a befektetett eszközök, a készletek és a követelések finanszírozására) csökkent: az előző időszakban 742 E Ft, a tárgyidőszakban 700 E Ft volt.

### 3.5. Külső források aránya

A Macsakmánia Magyar Macska Egyesület tőkehelyzete erősödött, a finanszírozás a saját források felé toldott el. A külső források (kötelezettségek, céltartalékok, passzív időbeli elhatárolások) aránya az összes forráson belül az előző időszak 5.7 %-ról a tárgyidőszakban 4.5 %-ra csökkent. A mutató alakulása önmagában kedvező.

### 3.6. Kötelezettségek fedezettsége

A fordulónapon a követelések állománya teljes mértékben fedezte a Macsakmánia Magyar Macska Egyesület kötelezettségeit.

Amennyiben az összes kötelezettség kizárólag árbevételből kerülne kiegyenlítésre, úgy erre 16.6 napi

árbevétel nyújtana fedezetet.

### 3.7. Likviditási mutatók

#### Rövid távú likviditás

A rövid távú likviditásra jellemző, hogy a likvid eszközök (pénzeszközök, értékpapírok, követelések) az előző időszakban 2,059.4 %-ban, míg a tárgyidőszakban 2,568 %-ban fedezték a rövid lejáratú kötelezettségeket, tehát a likviditási gyorsráta értéke az előző évben 20.6, a tárgyévben 25.7 volt. A mutató alakulása önmagában kedvező.

#### Hosszú távú likviditás

Az összes kötelezettséget az előző időszakban 2,059.4 %-ban, a tárgyidőszakban pedig 0 %-ban fedezte a forgóeszközök értéke, tehát a hosszú távú likviditási ráta értéke az előző időszakban 20.6, a tárgyidőszakban 0 volt. A mutató alakulása önmagában kedvezőtlen. (!)

#### Mindent pénzzé téve

Amennyiben a Macsakmánia Magyar Macska Egyesület összes eszköze a könyv szerinti értéken értékesítésre kerülne, majd az összes kötelezettséget és külső forrást kiegyenlítené, úgy a jegyzett tőke 0 E Ft összegén felül 11,105 E Ft pénzeszköz maradna.

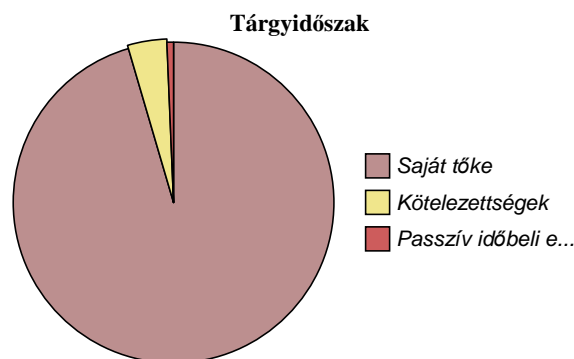
## 4. Vagyoni helyzet

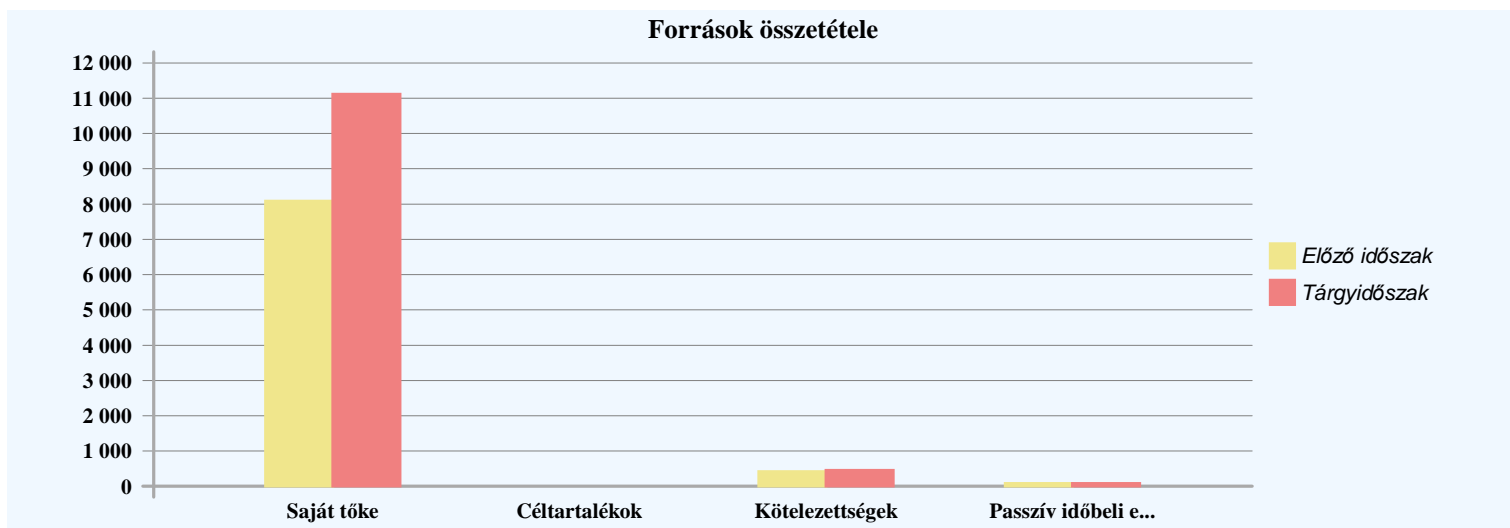
### 4.1. Források összetétele

Az alábbi táblázat a források összetételét, és annak alakulását mutatja be.

**Források összetétele**

Forrás	Előző időszak		Tárgyidőszak	
	1000HUF	%	1000HUF	%
Saját tőke	8 076	94.2	11 105	95.5
Céltartalékok	0	0.0	0	0.0
Kötelezettségek	416	4.9	453	3.9
Passzív időbeli elhatárolások	75	0.9	75	0.6
<b>Források összesen</b>	<b>8 567</b>	<b>100.0</b>	<b>11 633</b>	<b>100.0</b>





#### 4.2. Követelések és aktív időbeli elhatárolások

A követelések - ideértve jellegénél fogva az aktív időbeli elhatárolásokat is - aránya a teljes eszközállományon belül az előző időszaki 8.7 %-ról a tárgyidőszakban 6 %-ra csökkent.

#### 4.3. Pénzeszközök és értékpapírok

A pénzeszközök - ideértve jellegénél fogva a forgatási célú értékpapírokat is - aránya a teljes eszközállományon belül az előző időszaki 91.3 %-ról a tárgyidőszakban 94 %-ra nőtt.

#### 4.4. Saját forrás: saját tőke

A Macsakmánia Magyar Macska Egyesület tőkeerőssége nőtt, a finanszírozás a saját források felé tolódott el. A saját tőke aránya az összes forráson belül az előző időszaki 94.3 %-ról a tárgyidőszakban 95.5 %-ra nőtt. A mutató alakulása önmagában kedvező.

#### 4.5. Külső források: kötelezettségek, céltartalékok és passzív időbeli elhatárolások

A kötelezettségek - ideértve jellegénél fogva a céltartalékokat és a passzív időbeli elhatárolásokat is - aránya az összes forráson belül az előző időszaki 5.7 %-ról a tárgyidőszakban 4.5 %-ra csökkent. A mutató alakulása önmagában kedvező.

A kötelezettségeken belül a rövid lejáratú kötelezettségek aránya az összes forráson belül mindkét időszakban 100 % volt.